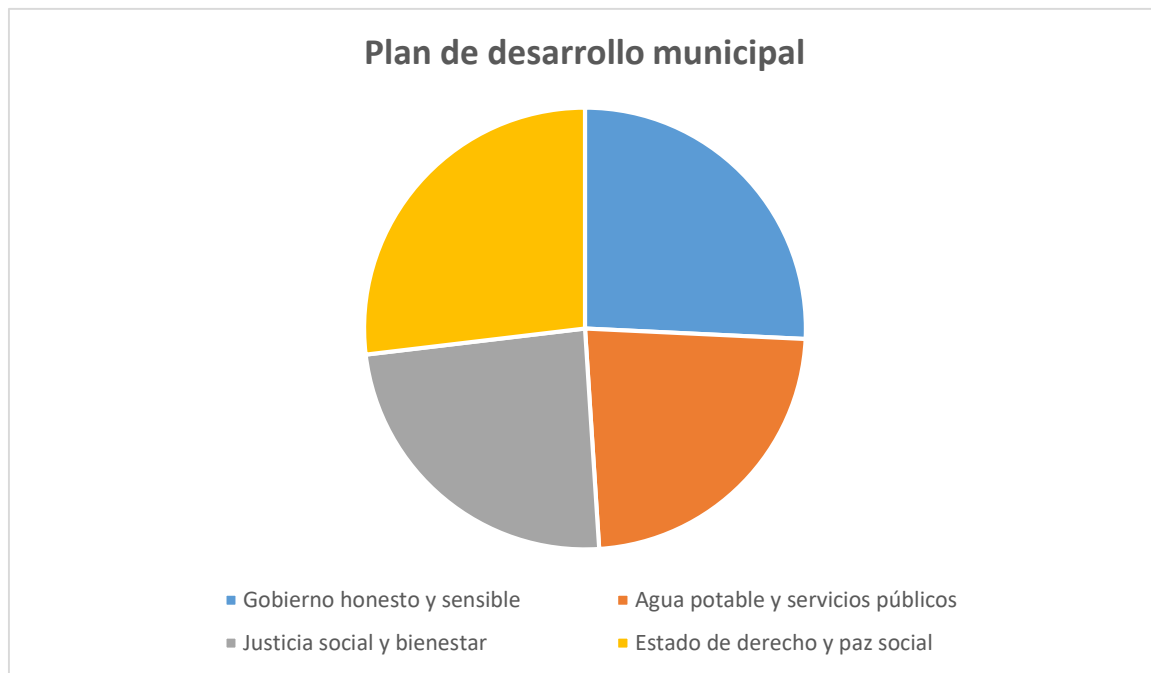


## SEGUIMIENTO DE INDICADORES Y GRADO DE CUMPLIMIENTO DEL PROGRAMA DE GOBIERNO MUNICIPAL DE JALA, TERCER TRIMESTRE 2023

El sistema de indicadores para la evaluación del programa de gobierno se encuentra en el documento oficial para la planeación municipal por ello es indispensable verificar el trabajo de las dependencias y organismos públicos descentralizados que lo componen y calificarla tención a la ciudadanía para para el máximo cumplimiento del plan municipal de desarrollo 2021-2024 y a sus 4 ejes con sus 23 programas y sus 153 líneas de acción.

Al término del 2do año de gobierno municipal, los avances encontrados en la atención del Plan Municipal de Desarrollo Jala 2021-2024 alcanzan un promedio del 83.20% en el seguimiento de los 4 ejes transversales que lo integran.

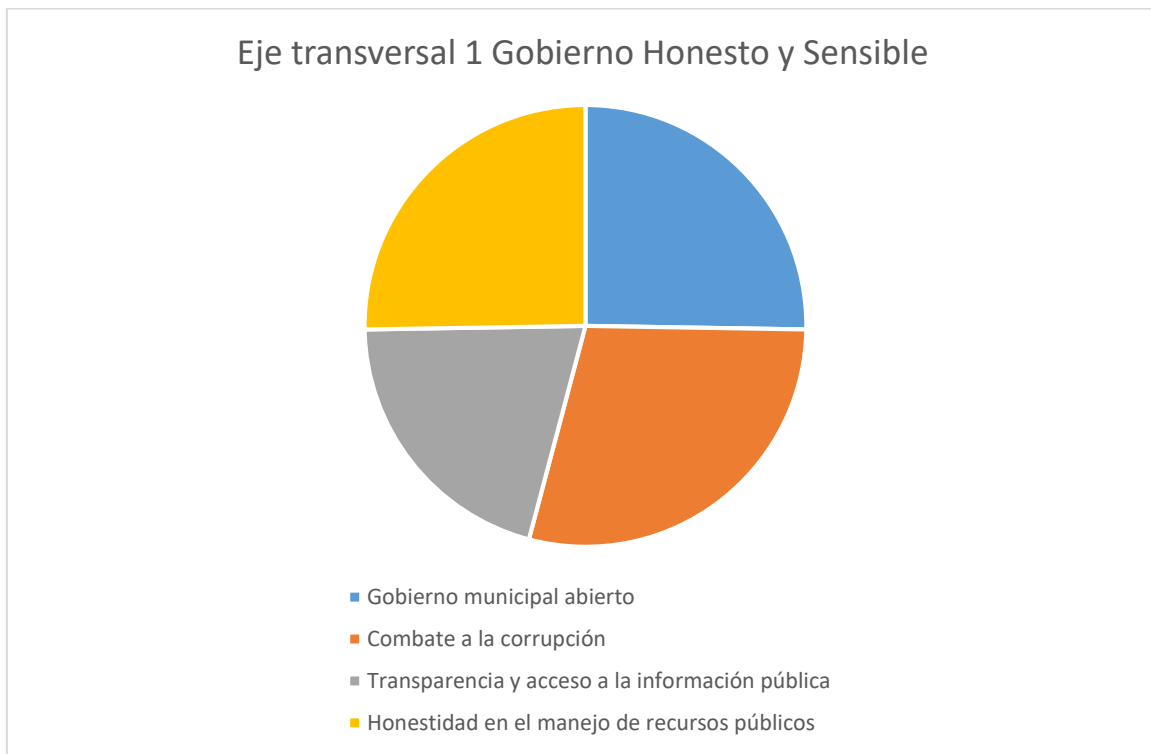
Plan de desarrollo municipal		
Eje	nombre	%
1	Gobierno honesto y sensible	85.71
2	Agua potable y servicios públicos	77.27
3	Justicia social y bienestar	80.33
4	Estado de derecho y paz social	89.47
	<b>Total</b>	<b>83.20</b>



**Desarrollo de cada eje transversal de acuerdo al seguimiento de matriz de indicadores.**

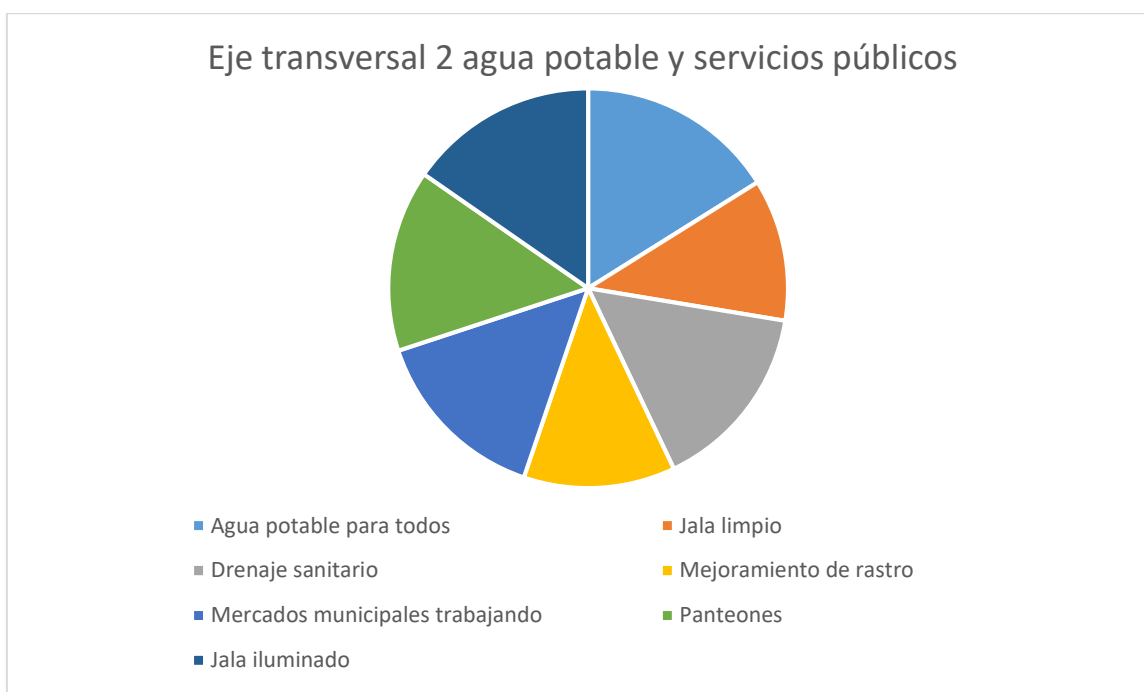
Dentro del primer eje transversal "Gobierno Honesto y Sensible", contiene 4 programas de los cuales se dividen en 29 y líneas de acción a las cuales se le dio una atención del **85.71**

<b>Eje transversal 1 Gobierno Honesto y Sensible</b>				
<b>No</b>	<b>Programas</b>	<b>líneas de acción</b>	<b>Atención</b>	<b>%</b>
1	Gobierno municipal abierto	8	7	87.50
2	Combate a la corrupción	5	5	100.00
3	Transparencia y acceso a la información pública	7	5	71.43
4	Honestidad en el manejo de recursos públicos	8	7	87.50
	<b>Total</b>	<b>29</b>	<b>24</b>	<b>85.71</b>



Dentro del segundo eje transversal “agua potable y servicios públicos”, contiene 7 programas de los cuales se dividen en 44 líneas de acción a las cuales se le dio una atención del **77.27%**.

<b>Eje transversal 2 agua potable y servicios públicos</b>				
<b>No</b>	<b>Programa</b>	<b>líneas de acción</b>	<b>Atención</b>	<b>%</b>
1	Agua potable para todos	8	7	87.50
2	Jala limpio	8	5	62.50
3	Drenaje sanitario	6	5	83.33
4	Mejoramiento de rastro	6	4	66.67
5	Mercados municipales trabajando	5	4	80.00
6	Panteones	5	4	80.00
7	Jala iluminado	6	4	83.33
	<b>Total</b>	<b>44</b>	<b>33</b>	<b>77.27</b>



Dentro del tercer eje transversal “justicia social y bienestar”, contiene 8 programas de los cuales se dividen en 61 líneas de acción a las cuales se le dio una atención del **80.33%**.

<b>Eje transversal 3 justicia social y bienestar</b>				
<b>No</b>	<b>Programa</b>	<b>líneas de acción</b>	<b>Atención</b>	<b>%</b>

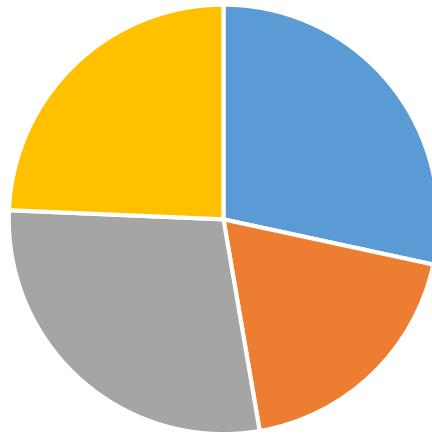
1	Jala pueblo mágico	8	8	100.00
2	Jala comunicado	6	5	83.33
3	De frente contra la drogadicción	5	4	80.00
4	Mujeres y niñas libres de violencia	12	7	58.33
5	Salud para todos y todas	9	7	77.78
6	Educación cultura y deportes	12	10	83.33
7	Infraestructura social municipal	4	4	100.00
8	Programas sociales para todos	5	4	80.00
	<b>Total</b>	<b>61</b>	<b>49</b>	<b>80.33</b>



Dentro del cuarto eje transversal “estado de derecho y paz social”, contiene 4 programas de los cuales se dividen en 19 líneas de acción a las cuales se le dio una atención del **89.47%**.

Eje transversal 4 estado de derecho y paz social				
No	Programa	Líneas de acción	Atención	%
1	Jala seguro	5	5	100.00
2	Actualización del marco jurídico municipal	3	2	66.67
3	Mejora regulatoria	4	4	100.00
4	Justicia cívica	7	6	85.71
	<b>Total</b>	<b>19</b>	<b>17</b>	<b>89.47</b>

### Eje transversal 4 estado de derecho y paz social



■ Jala seguro ■ Actualización del marco jurídico municipal ■ Mejora regulatoria ■ Justicia cívica